



Raport z badania ankietowego na potrzeby opracowania Strategii Rozwoju **Powiatu Kieleckiego** do roku 2020

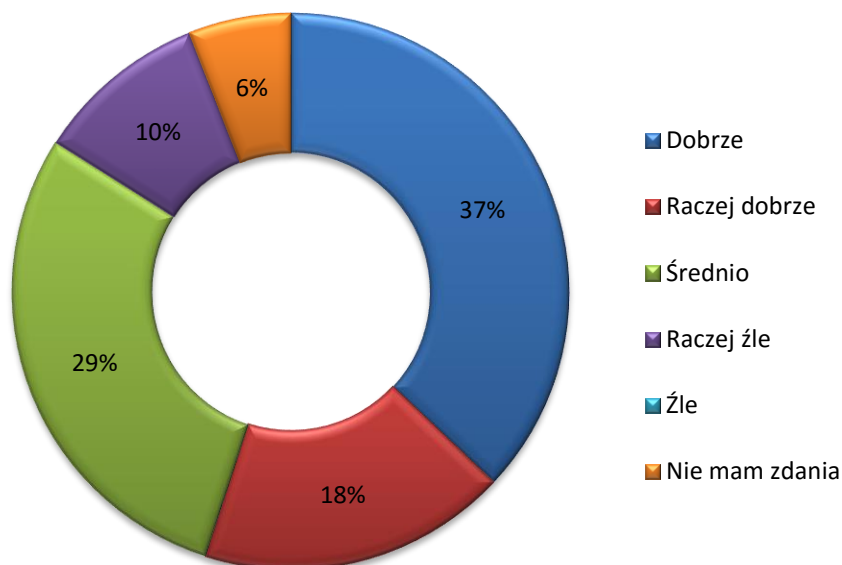
ZAŁĄCZNIK NR 2 do Strategii Rozwoju Powiatu Kieleckiego do roku 2020

Kielce, luty 2017 r.

WYNIKI BADANIA ANKIETOWEGO

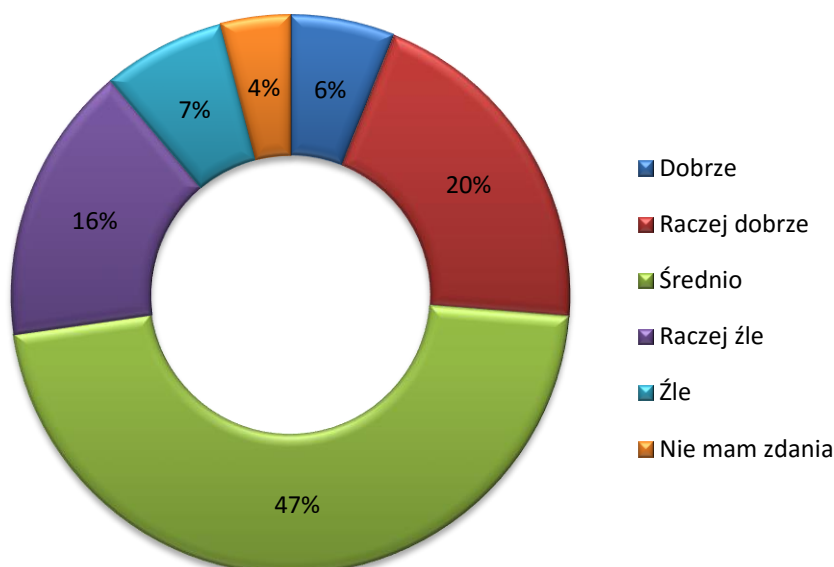
1. Edukacja

Jak ocenia Pani /Pan jakość oferty edukacyjnej dla młodzieży na poziomie ponadgimnazjalnym.



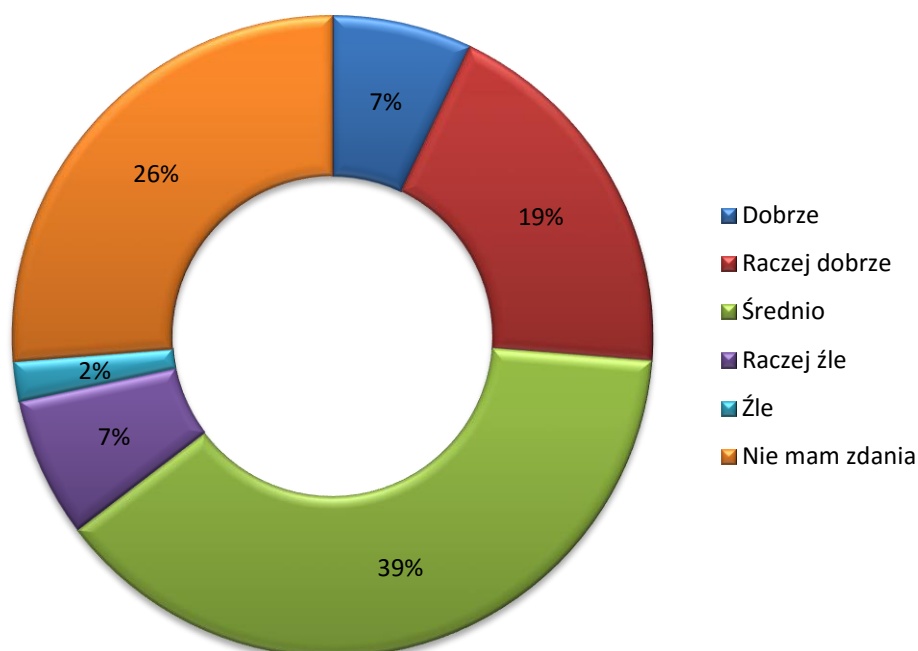
Jakość oferty edukacyjnej dla młodzieży na poziomie ponadgimnazjalnym została oceniona pozytywnie przez 55% ankietowanych, z czego 37% twierdzi, że jest dobra, a 18% uznała, że jest raczej dobra. 29% respondentów oceniło jakość oferty edukacyjnej na średnim poziomie. Negatywnie ofertę edukacyjną oceniło 10% ankietowanych, natomiast 6% ankietowanych nie ma zdania na ten temat.

Jak ocenia Pani/Pan dopasowanie oferty edukacyjnej do lokalnego rynku pracy?



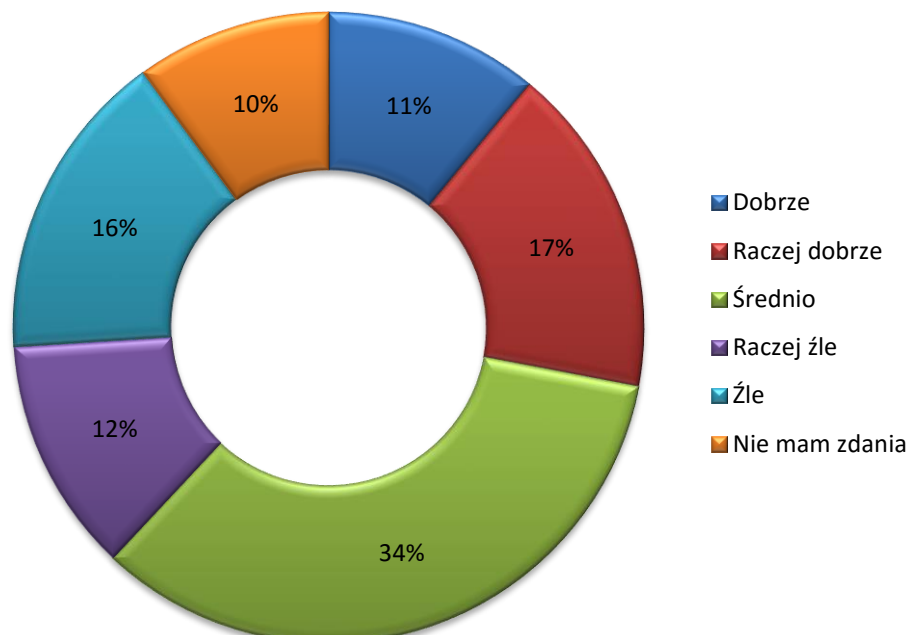
47% respondentów na średnim poziomie oceniło dopasowanie oferty edukacyjnej do lokalnego rynku pracy, 23% ankietowanych ma na ten temat negatywne zdanie, z czego 7% ocenia źle, a 16% raczej źle ten aspekt. Pozytywnie wypowiedziało się 26% ankietowanych, gdzie głosy rozkładają się następująco: 20% stwierdziła, że oferta jest raczej dobra, a 6%, że jest dobra. 4% respondentów nie ma zdania na ten temat.

Jak ocenia Pan/Pani jakość dodatkowej oferty edukacyjnej (zajęcia dodatkowe, pozalekcyjne) na poziomie ponadgimnazjalnym w szkołach na terenie Powiatu Kieleckiego?



Pozytywnie odnośnie jakości dodatkowej oferty edukacyjnej na poziomie ponadgimnazjalnym w szkołach na terenie Powiatu Kieleckiego wypowiedziało się 26% ankietowanych, gdzie 7% stwierdziło, że oferta jest dobra, a 19% raczej dobra. Średnio ocenę oferty edukacyjnej przyznało 39% ankietowanych, a 26% nie ma zdania na ten temat. Negatywnie wypowiedziało się 9% respondentów (7% uważa, że oferta edukacyjna jest raczej zła, z kolei 2% oceniło ją źle).

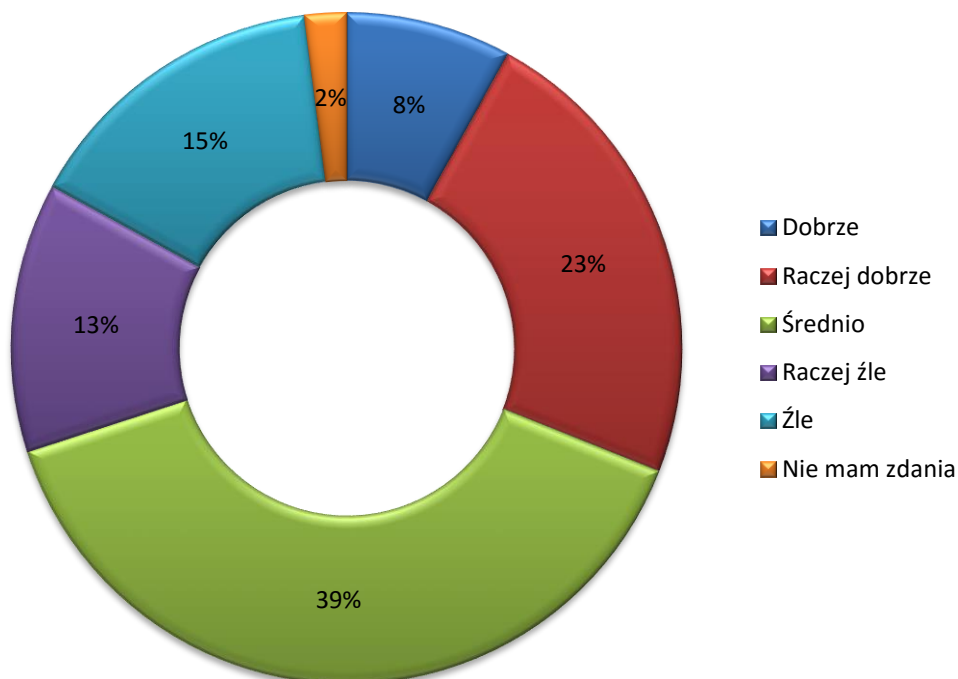
Jak ocenia Pan/Pani jakość oferty szkolnictwa zawodowego na terenie Powiatu Kieleckiego?



Najwięcej ankietowanych – 34% oceniło na poziomie średnim jakość oferty szkolnictwa zawodowego na terenie Powiatu Kieleckiego. 28% respondentów ma na ten temat pozytywne zdanie, z czego 11% dobre, a 17% raczej dobre. Negatywnie wypowiedziało się 28% ankietowanych osób, gdzie 12% uważa, że oferta jest raczej zła, a 16% zła. 10% ankietowanych osób nie ma zdania na ten temat.

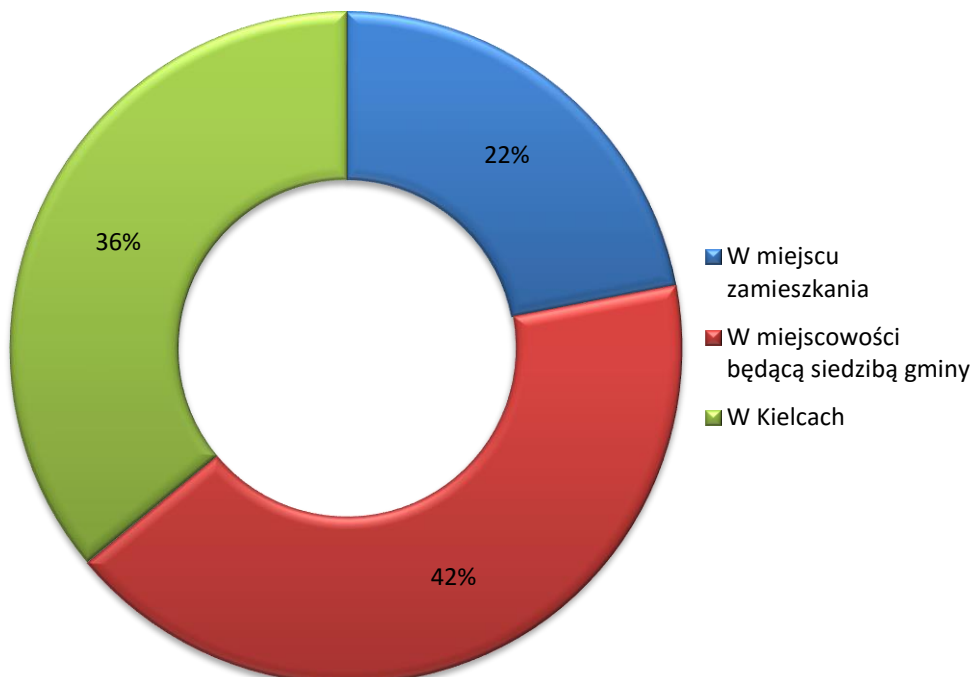
2. Transport i komunikacja

Jak ocenia Pan/Pani stan dróg powiatowych w Powiecie Kieleckim?



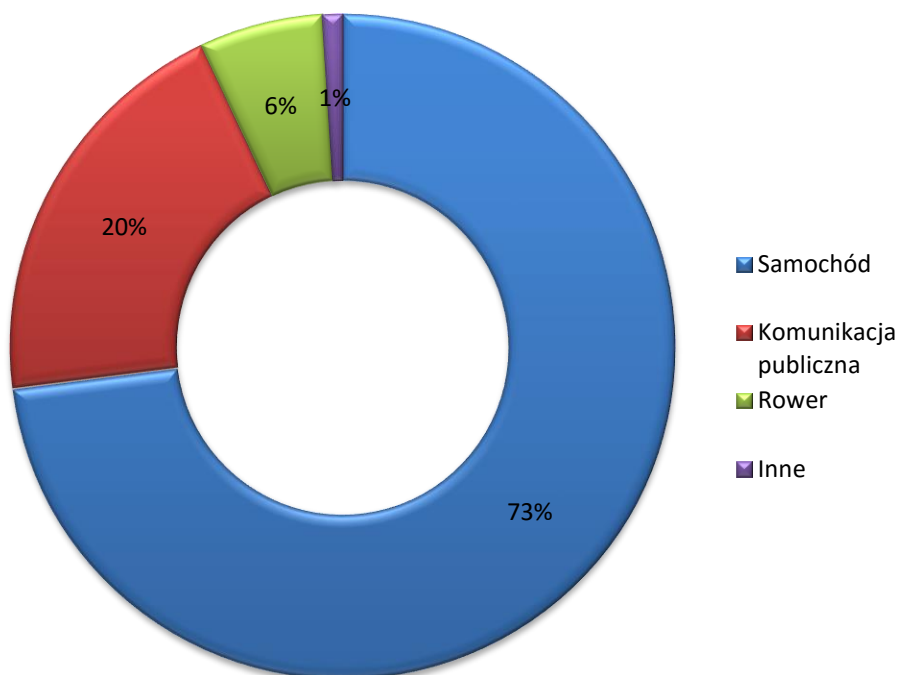
39% ankietowanych osób ocenia stan dróg powiatowych w Powiecie Kieleckim na średnim poziomie. 31% respondentów wypowiedziało się pozytywnie, z czego 8% dobrze, a 23% raczej dobrze. Negatywnie stan dróg został oceniony przez 28% ankietowanych (15% uważa, że stan dróg jest zły, a 13% raczej zły), z kolei zaledwie 2% nie ma na ten temat zdania.

Gdzie najczęściej załatwia Pan/Pani swoje sprawy (wizyty w urzędzie, zakupy, praca)?



Największy procent ankietowanych osób – 42%, swoje sprawy m.in. wizyty w urzędzie, zakupy, załatwia w miejscowości będącą siedzibą gminy. 36% respondentów swoje sprawy załatwia w Kielcach, z kolei 22% w miejscu zamieszkania.

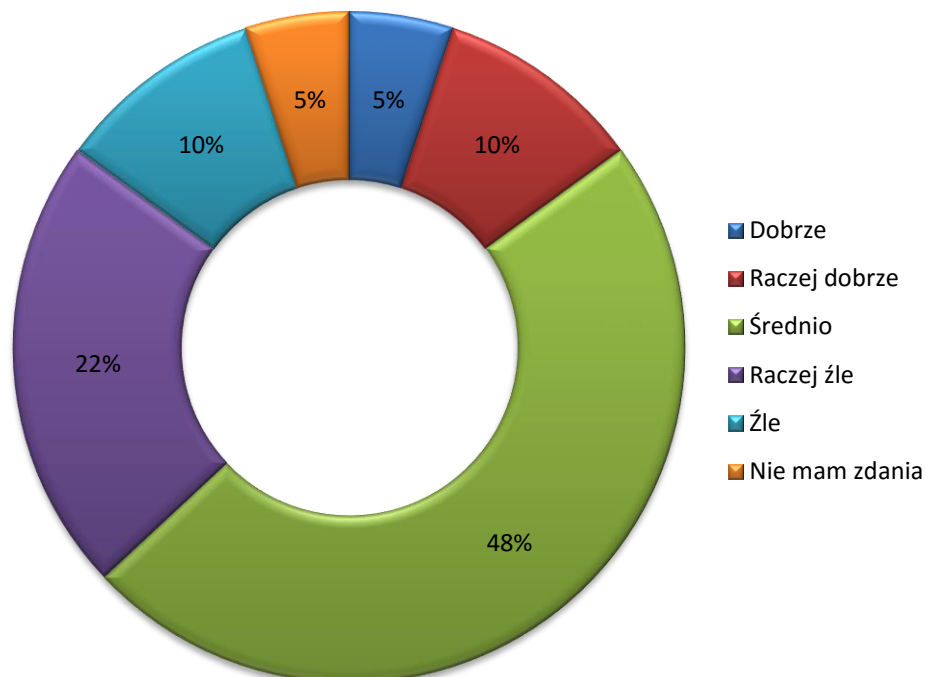
Z jakiego środka lokomocji korzysta Pan/ Pani najczęściej?



Najwięcej ankietowanych, aż 73% jako środka lokomocji używa samochodu, 20% jeździ komunikacją publiczną, 6% używa roweru, natomiast 1% porusza się innym środkiem lokomocji.

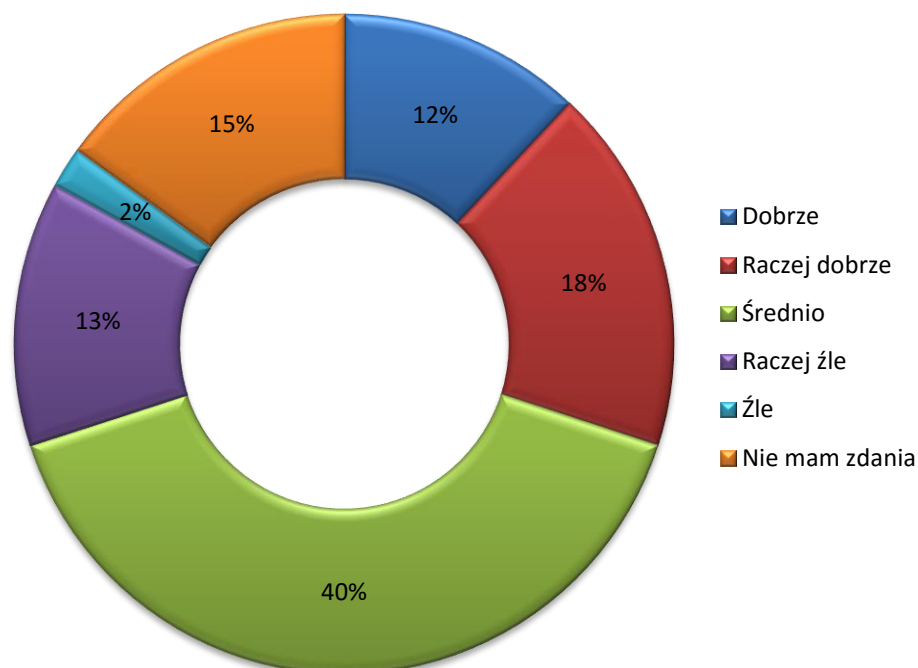
3. Rynek pracy

Jak ocenia Pan/Pani ogólną sytuację na rynku pracy w Powiecie Kieleckim?



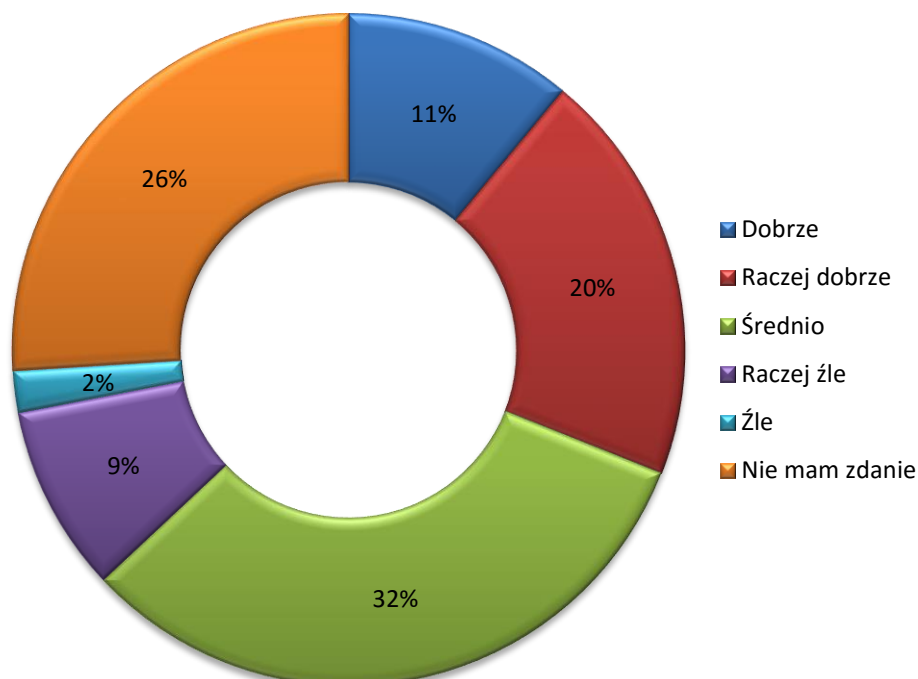
48% ankietowanych osób ocenia ogólną sytuację na rynku pracy w Powiecie Kieleckim na średnim poziomie. Pozytywnie wypowiedziało się 15% respondentów, z czego 5% stwierdziło, że sytuacja na rynku pracy jest dobra, a 10% raczej dobra. 10% oceniło źle ogólną sytuację na rynku pracy, z kolei 22% raczej źle. 5% respondentów na ten temat nie miało zdania.

Jak ocenia Pan/Pani jakość świadczonych przez Powiatowy Urząd Pracy usług dla bezrobotnych?



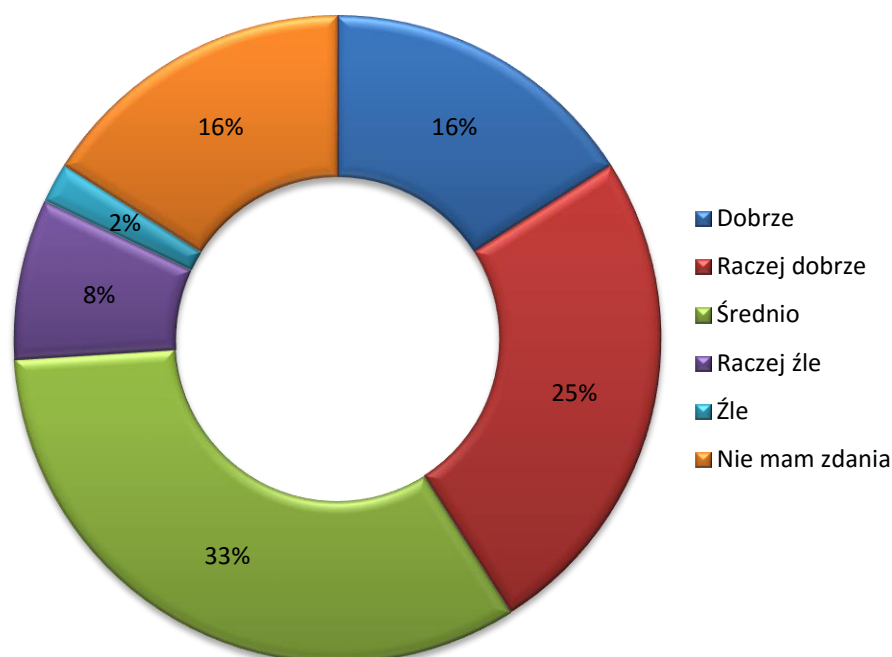
40% ankietowanych oceniło na średnim poziomie jakość świadczonych przez Powiatowy Urząd Pracy usług dla bezrobotnych. Pozytywnie wypowiedziało się 30%, z czego 12% dobrze, a 18% raczej dobrze. Negatywne zdanie na ten temat wyraziło 15% respondentów (2% - źle, a 13% - raczej źle). 15% nie ma zdania odnośnie jakości świadczonych usług przez PUP.

Jak ocenia Pan/Pani jakość świadczonych przez Powiatowy Urząd Pracy usług dla pracodawców?



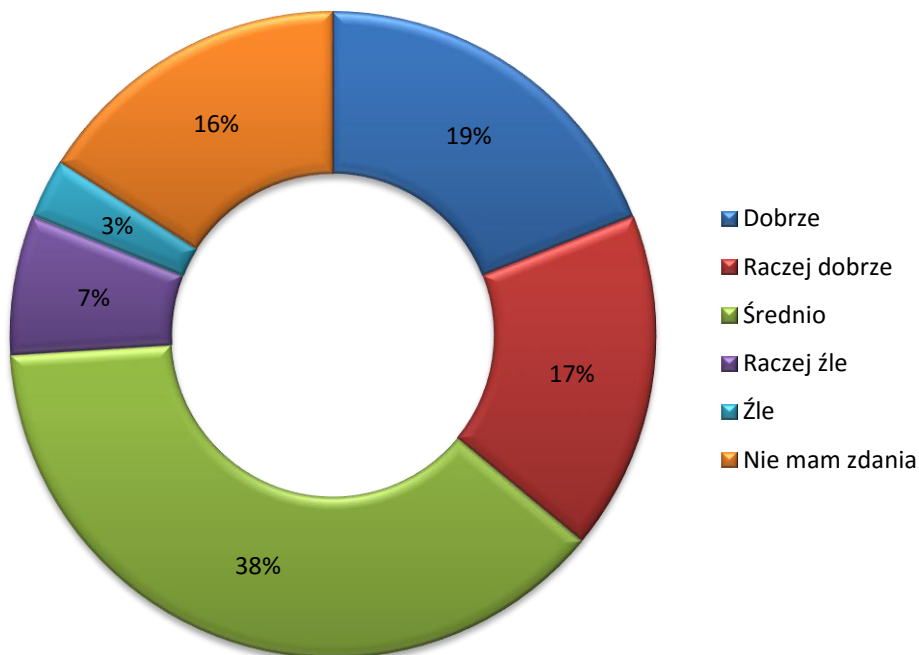
32% ankietowanych oceniło na średnim poziomie jakość świadczonych przez Powiatowy Urząd Pracy usług dla pracodawców. Pozytywnie wypowiedziało się 31%, z czego 11% dobrze, a 20% raczej dobrze. Negatywne zdanie na temat wyraziło 11% respondentów (2% - źle, 9% - raczej źle). 26% nie ma zdania na temat jakości świadczonych usług przez PUP dla pracodawców.

Jak ocenia Pan/Pani dostęp do informacji na temat usług świadczonych przez Powiatowy Urząd Pracy dla bezrobotnych?



Dostęp do informacji na temat świadczonych usług przez Powiatowy Urząd Pracy dla bezrobotnych dobrze oceniło 16% respondentów, z kolei 25% raczej dobrze. Negatywne zdanie ma 10% ankietowanych osób, z czego 2% wypowiedziało się źle, a 8% raczej źle. 33% osób uważa, że dostęp do informacji jest średni, natomiast 16% nie ma na ten temat zdania.

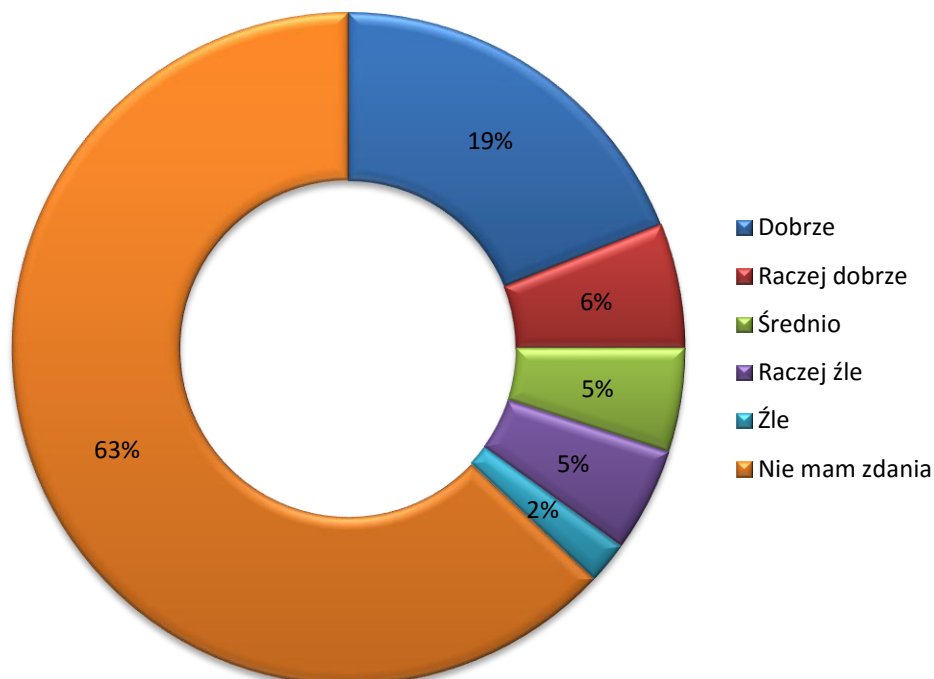
Jak ocenia Pan/Pani dostęp do informacji na temat usług świadczonych przez Powiatowy Urząd Pracy dla pracodawców



Dostęp do informacji na temat świadczonych usług przez Powiatowy Urząd Pracy dla pracodawców dobrze oceniło 19% respondentów, z kolei 17% raczej dobrze. Negatywne zdanie ma 10% ankietowanych osób, z czego 3% wypowiedziało się źle, a 7% raczej źle. 38% osób uważa, że dostęp do informacji jest średni, natomiast 17% nie ma na ten temat zdania.

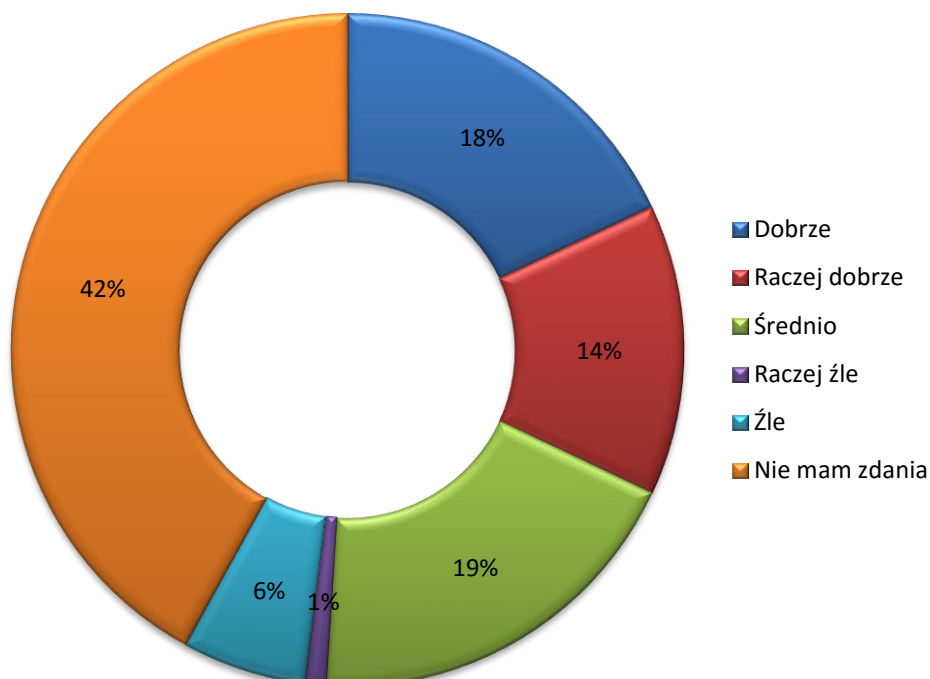
4. Zdrowie i pomoc społeczna

Jak ocenia Pan/Pani jakość świadczonych usług w Szpitalu Powiatowym w Chmielniku?



Ponad połowa ankietowanych 63% nie ma zdania na temat jakości świadczonych usług w Szpitalu Powiatowym w Chmielniku, a 5% oceniło je na średnim poziomie. Pozytywne zdanie wyraziło 25% ankietowanych, z czego 19% dobrze, a 6% raczej dobrze. 2% respondentów źle oceniło jakość świadczeń, z kolei 5% raczej źle.

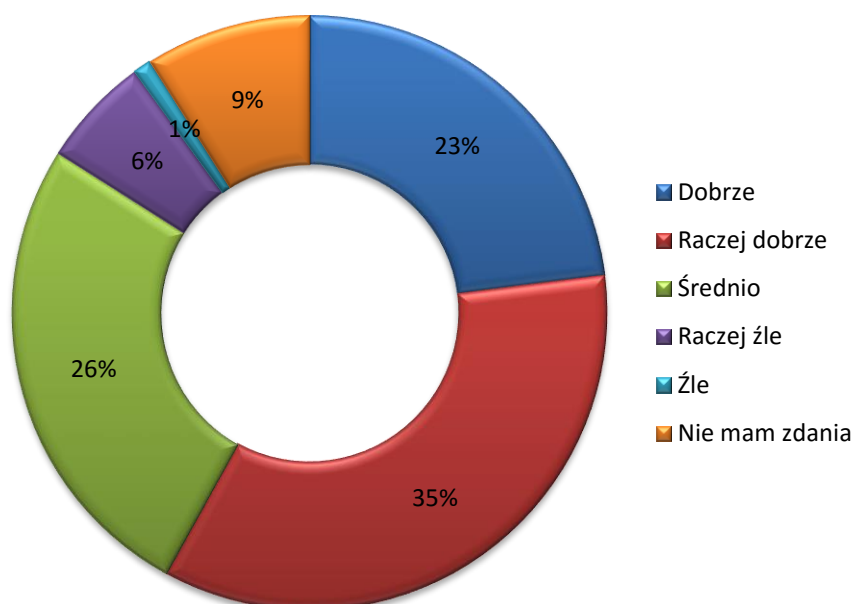
Jak ocenia Pan/ Pani działalność Powiatowego Centrum Pomocy Rodzinie w Kielcach?



42% nie ma zdania na temat działalności Powiatowego Centrum Pomocy Rodzinie w Kielcach, a 19% oceniło je na średnim poziomie. Pozytywne zdanie wyraziło 32%, z czego 18% się dobrze, a 14% raczej dobrze. 6% respondentów źle oceniło działalność PCPR w Kielcach, z kolei 1% raczej źle.

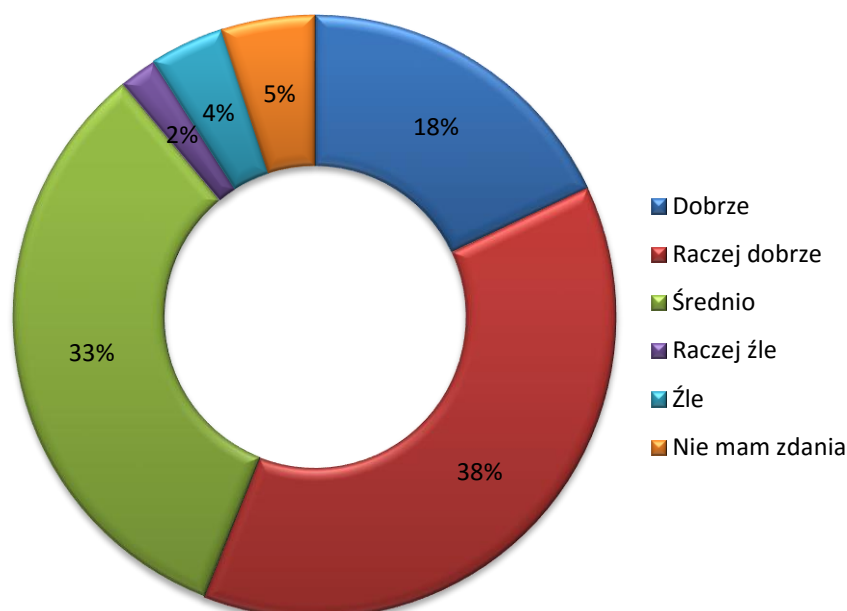
5. Bezpieczeństwo publiczne

Jak ocenia Pan/Pani poziom bezpieczeństwa na terenie Powiatu Kieleckiego?



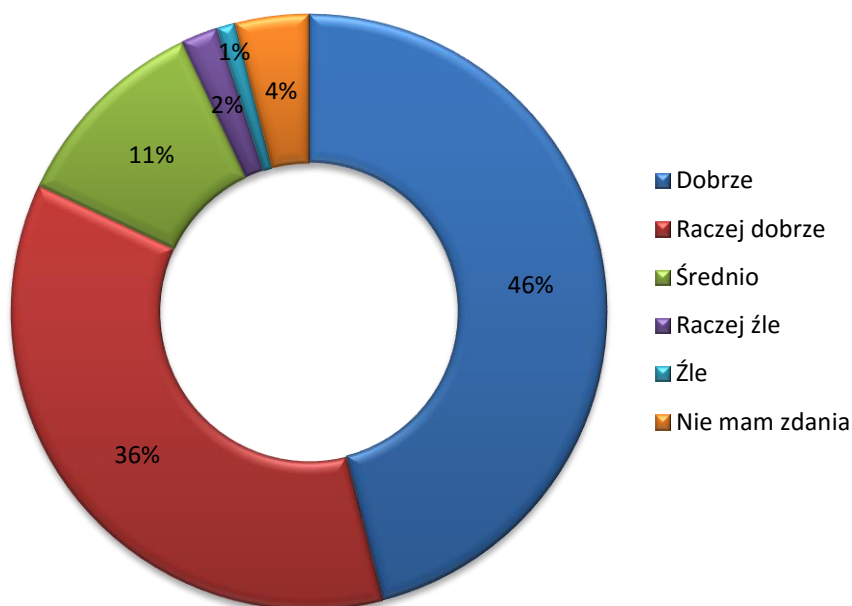
Poziom bezpieczeństwa na terenie Powiatu Kieleckiego pozytywnie oceniło 58% respondentów, z czego 23% dobrze, a 35% raczej dobrze. Odmienne zdanie ma 7% ankietowanych osób, gdzie 1% wypowiedziało się źle, a 6% raczej źle. 26% osób uważa, że poziom bezpieczeństwa na terenie powiatu jest na średnim poziomie, natomiast 9% nie ma na ten temat zdania.

Jak ocenia Pan/ Pani pracę służb odpowiedzialnych za bezpieczeństwo na terenie Powiatu Kieleckiego? – Policja



Ponad połowa ankietowanych 56% oceniło pozytywnie pracę Policji na terenie Powiatu Kieleckiego, z czego 18% dobrze, a 38% raczej dobrze. Negatywne zdanie ma 6% ankietowanych osób, 2% wypowiedziało się źle, a 4% raczej źle. 33% osób uważa, że praca służb odpowiedzialnych za bezpieczeństwo na terenie Powiatu Kieleckiego – Policji, jest na średnim poziomie, natomiast 5% nie ma na ten temat zdania.

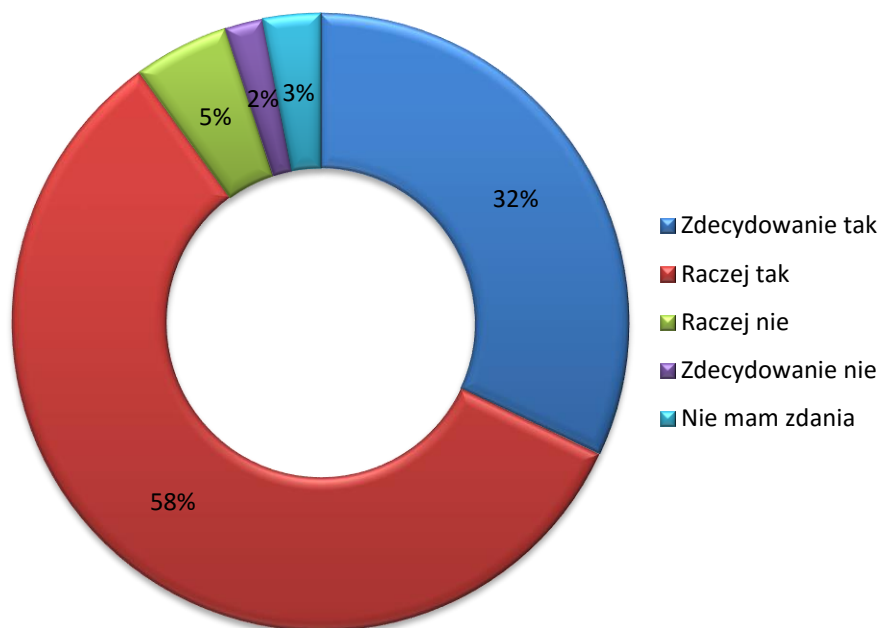
Jak ocenia Pan/ Pani pracę służb odpowiedzialnych za bezpieczeństwo na terenie Powiatu Kieleckiego? - Straż Pożarna



Zdecydowanie ponad połowa ankietowanych 82% oceniło pozytywnie pracę Straży Pożarnej na terenie Powiatu Kieleckiego, z czego 46% dobrze, a 36% raczej dobrze. Negatywne zdanie ma 3% ankietowanych osób, 1% wypowiedziało się źle, a 2% raczej źle. 11% osób uważa, że praca służb odpowiedzialnych za bezpieczeństwo na terenie Powiatu Kieleckiego – Straży Pożarnej, jest na poziomie średnim, natomiast 4% nie ma na ten temat zdania.

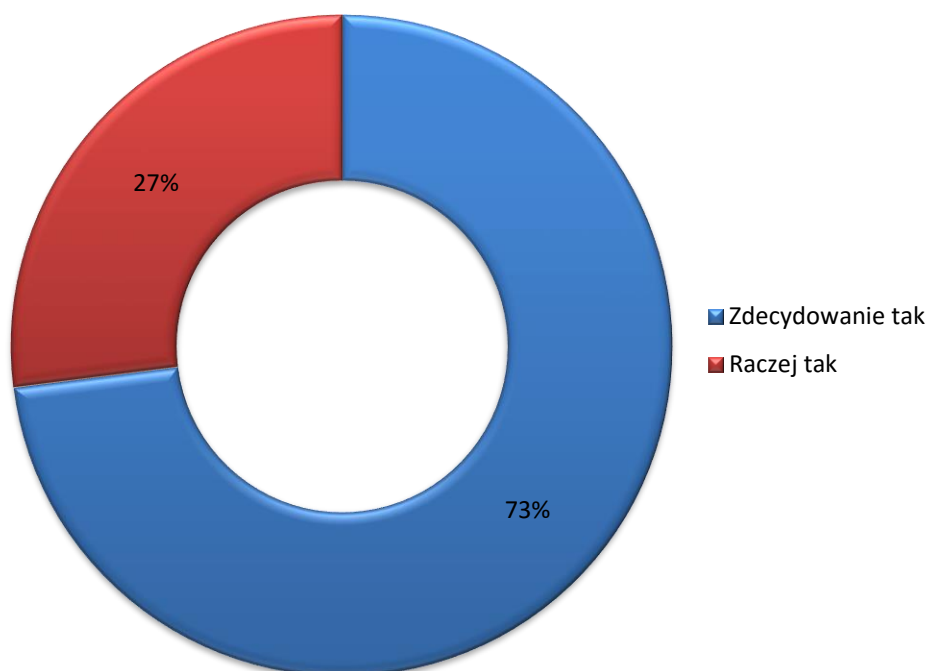
6. Turystyka

Czy Pana/ Pani zdaniem obszar Powiatu Kieleckiego jest postrzegany w Polsce jak atrakcyjny turystycznie?



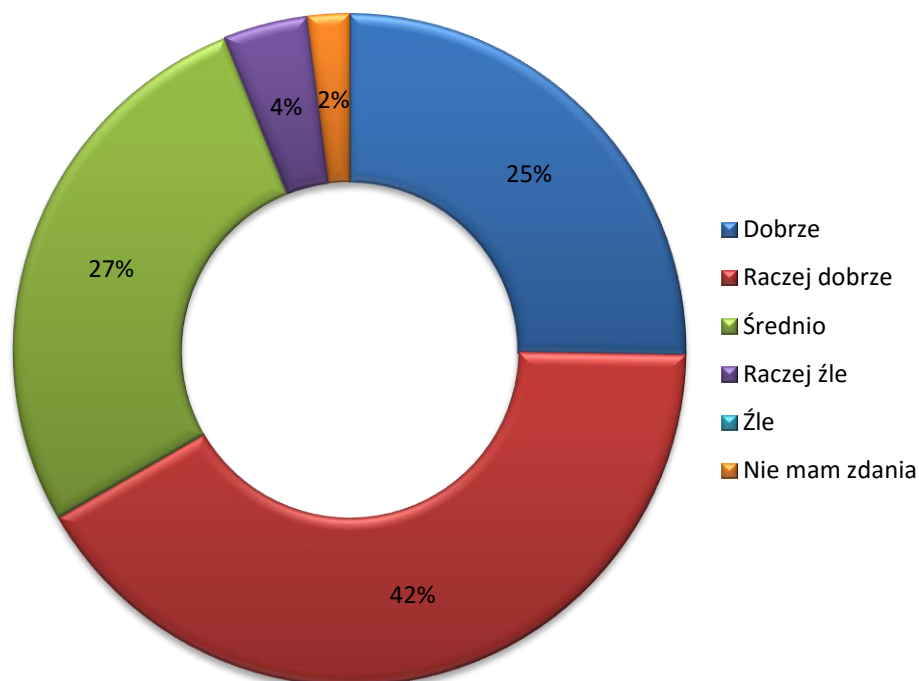
90% ankietowanych osób ocenia pozytywnie atrakcyjność turystyczną Powiatu Kieleckiego, z czego 32% wypowiedziało się zdecydowanie tak, a 58% raczej tak. Negatywnie atrakcyjność turystyczną oceniło 7% respondentów (5% - raczej nie, 2% zdecydowanie nie), a 3% nie ma zdania na ten temat.

Czy Pana/ Pani zdaniem samorząd powinien zabiegać o przyciągnięcie jak największej liczby turystów na teren Powiatu?



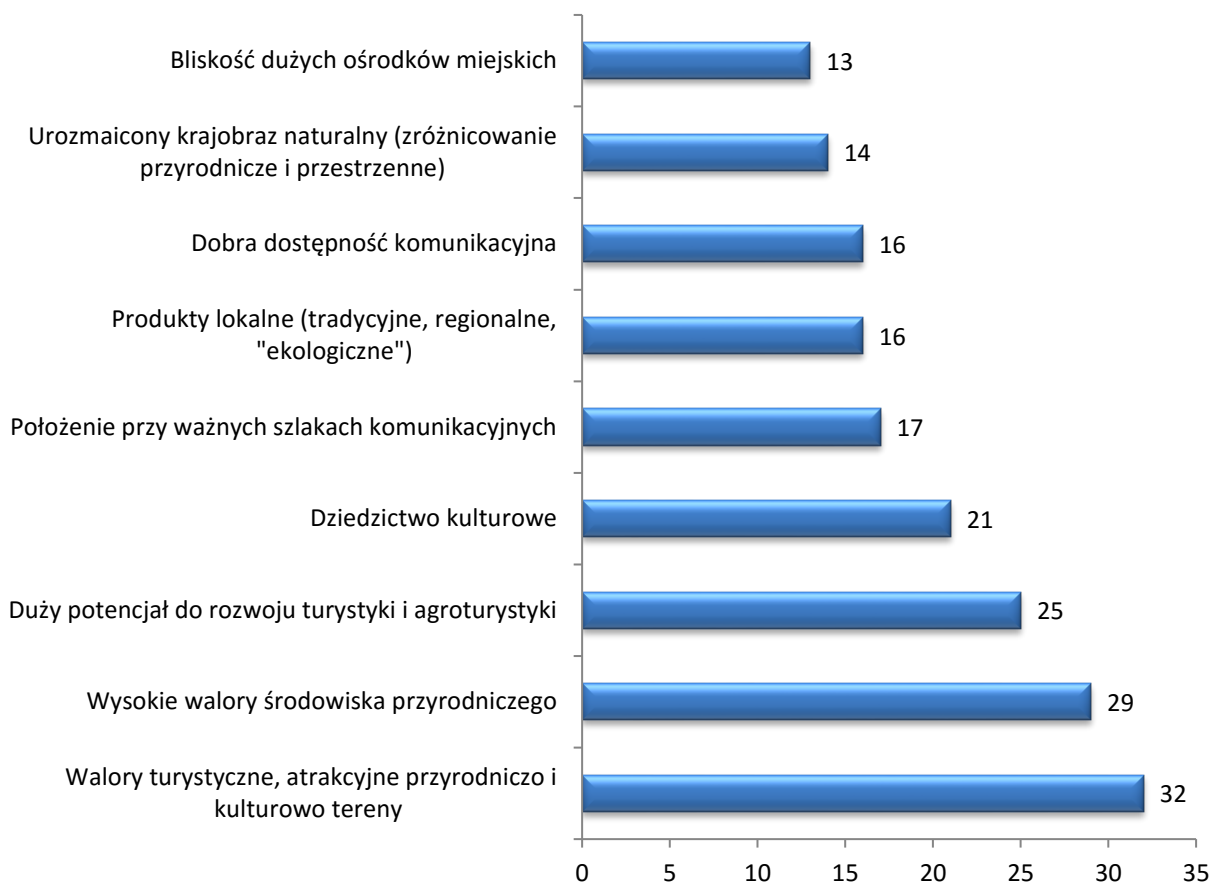
Ankietowani w 73% wypowiedzieli się, że samorząd zdecydowanie powinien zabiegać o przyciąganie jak największej liczby turystów na teren Powiatu Kieleckiego, natomiast 27% wyraziło, że raczej tak. Nikt z respondentów nie wypowiedział się negatywnie w tym temacie.

Jak ocenia Pan/ Pani jakość oferty turystycznej Powiatu?

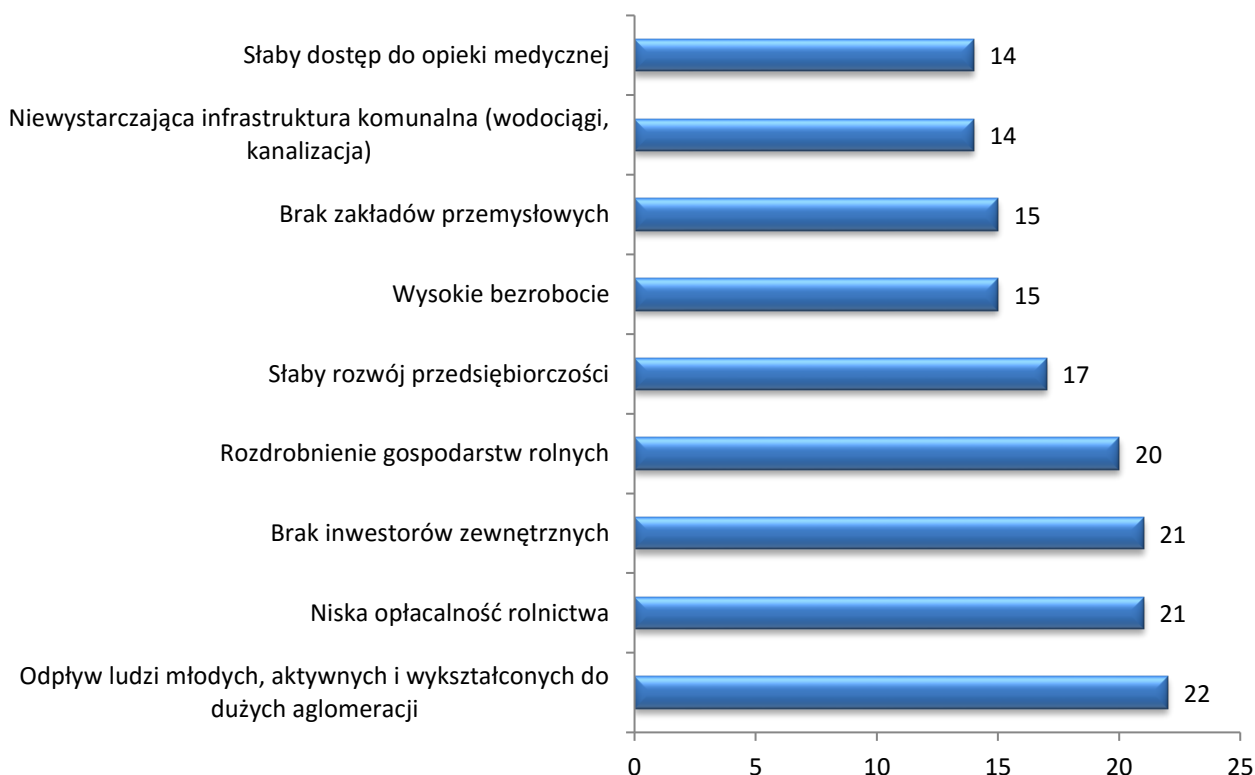


27% ankietowanych na średnim poziomie oceniło jakość oferty turystycznej Powiatu. Pozytywnie wypowiedziało się 67%, z czego 25% dobrze, a 42% raczej dobrze. Negatywne zdanie na ten temat wyraziło 4% respondentów, a 2% nie ma zdania na ten temat.

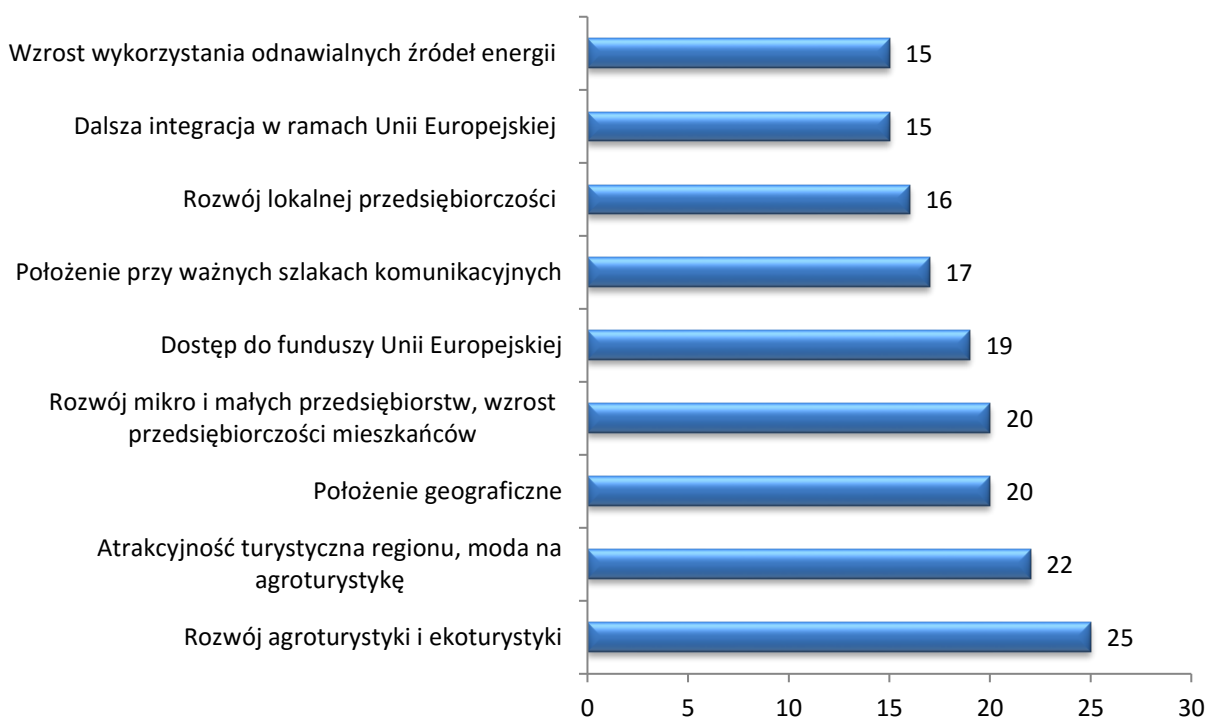
Najważniejsze mocne strony Powiatu to:



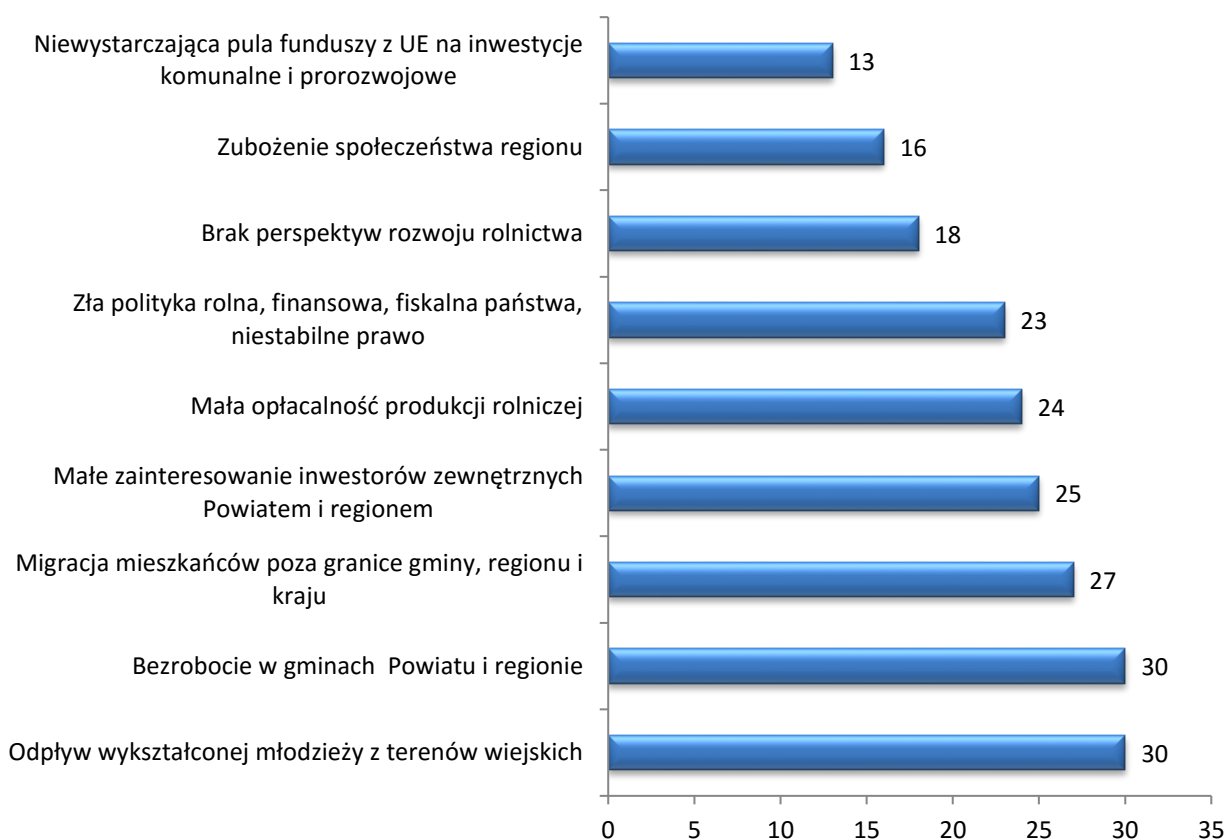
Najważniejsze słabe strony Powiatu to:



Najważniejsze szanse rozwojowe Powiatu to:



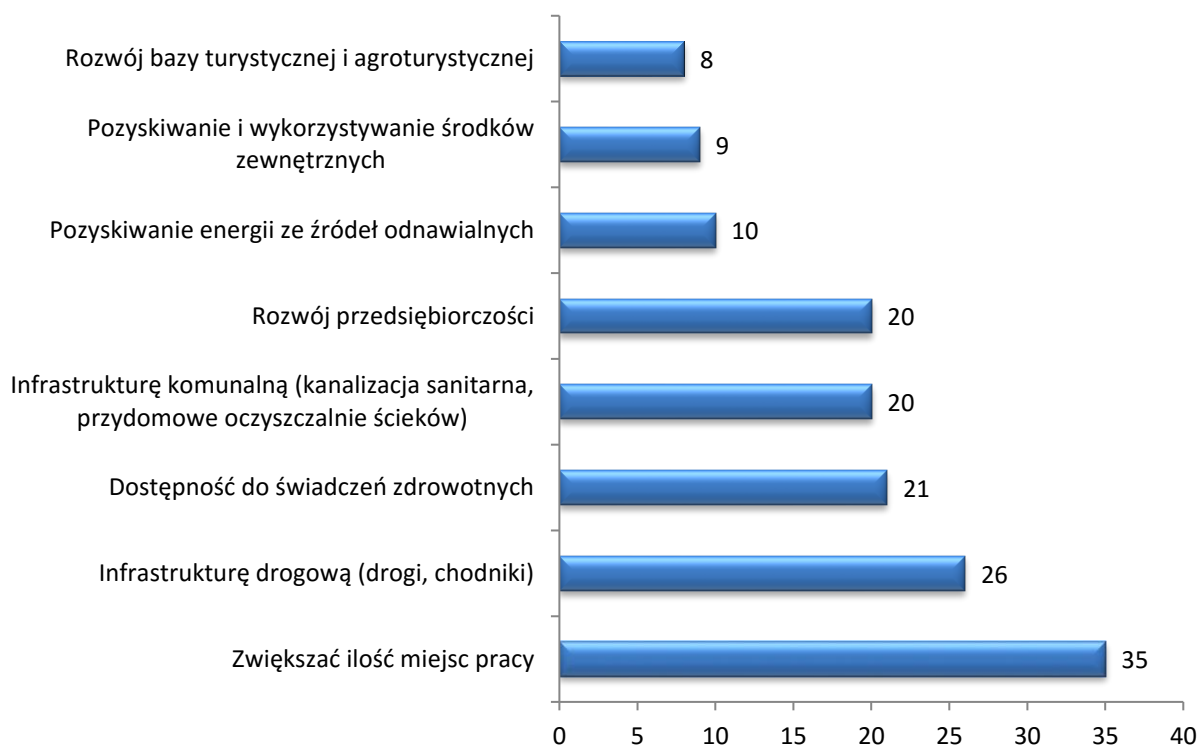
Najważniejsze zagrożenia Powiatu to:



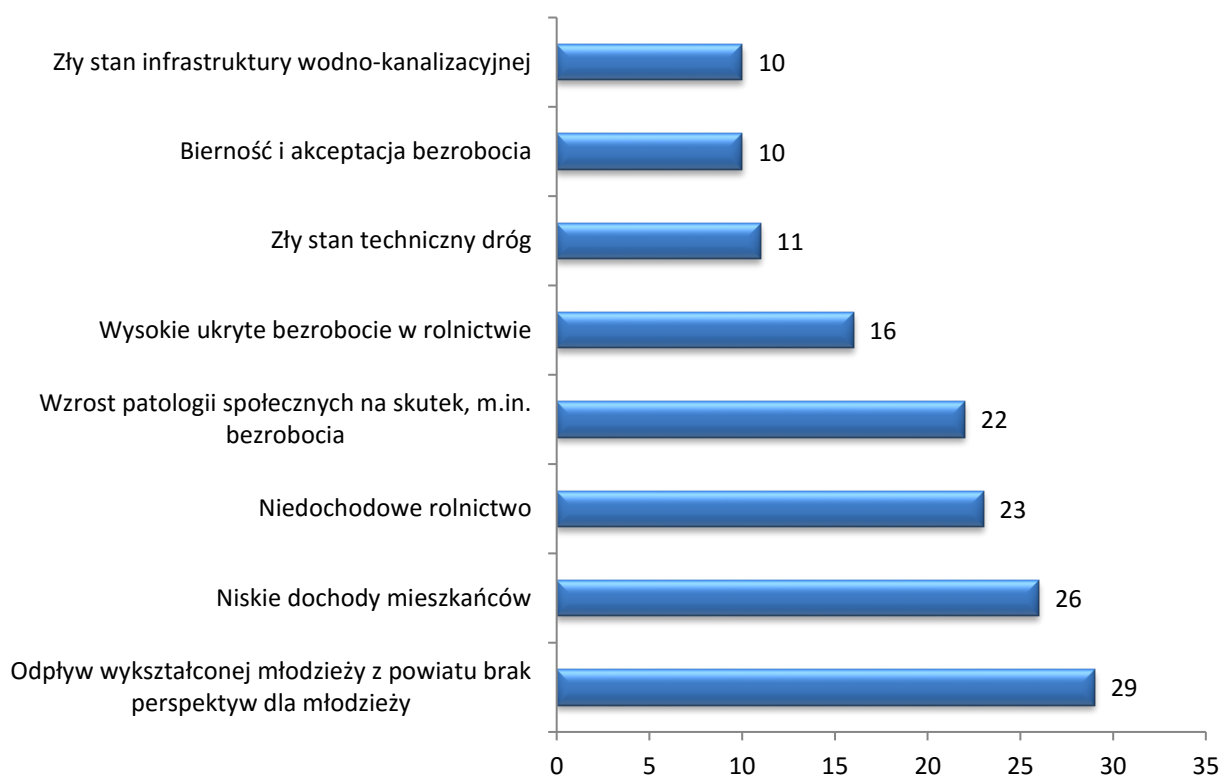
Najważniejsze kierunki rozwoju Powiatu powinny uwzględniać:



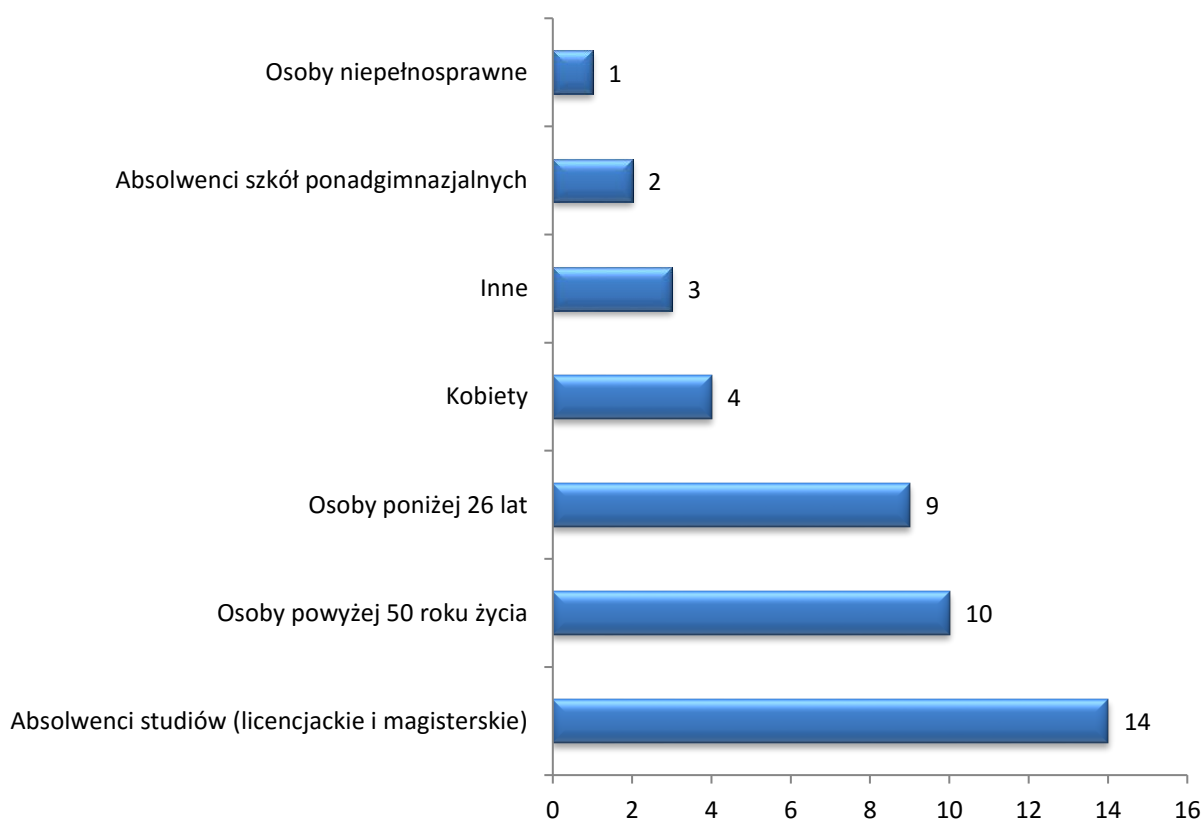
Co należałoby poprawić w powiecie aby mieszkańcom żyło się lepiej?



Głównymi problemami rozwojowymi powiatu są?

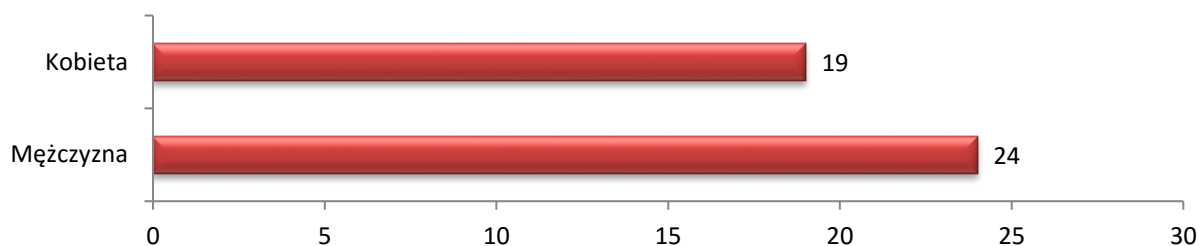


Grupą społeczną wymagającą największego wsparcia są:

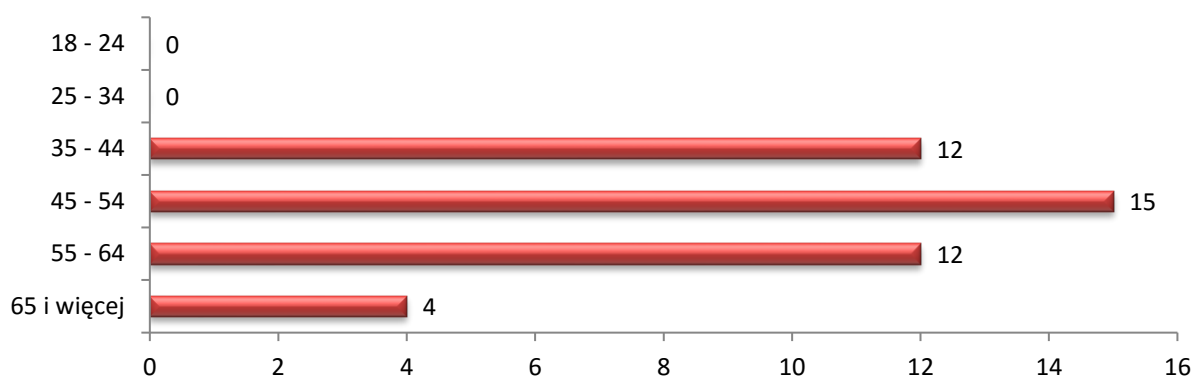


Metryczka

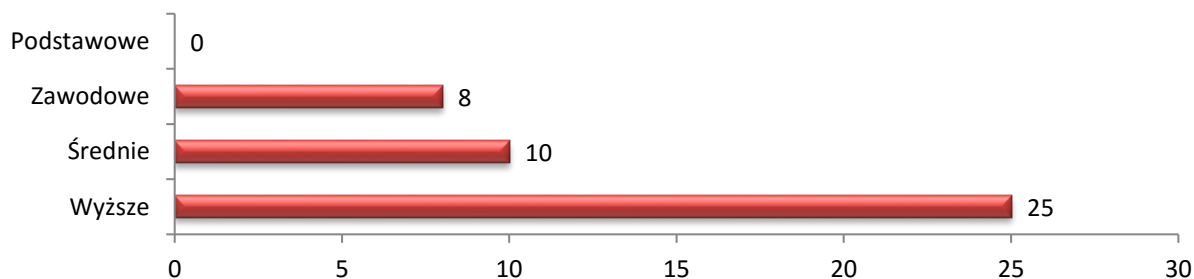
Płeć:



Wiek:



Wykształcenie:



Aktywność zawodowa:

