

Niskooprocentowana pożyczka z Funduszu Pracy dla mikroprzedsiębiorców

Krok po kroku

www.kielce.praca.gov.pl



1. Wchodzimy na stronę Powiatowego Urzędu Pracy w Kielcach – *kielce.praca.gov.pl*

Unia Europejska URZĄD PRACY

powroty.gov.pl 19524 Zielona Linia Infolinia Urzędu Pracy Kontakt Biuletyn Informacji Publicznej

Powiatowy Urząd Pracy w Kielcach

Tarcza Antykryzysowa

Wpisz szukaną frazę Szukaj

Dla bezrobotnych i poszukujących pracy Dla pracodawców i przedsiębiorców Rynek pracy Oferty pracy w powiecie Kalendarz targów, giełd i szkoleń Urząd

Powiatowy Urząd Pracy w Kielcach > Strona główna

Ważne Komunikaty

16.03.2020
Ważne numery telefonów

Ważne numery telefonów Infolinia NFZ o postępowaniu w sytuacji podejrzenia zakażenia koronawirusem nr tel. 800-190-590 Stacja Sanitarno-Epidemiologiczna całodobowy nr tel. 606 370 108 Wojewódzka Stacja Sanitarno-Epidemiologiczna w Kielcach 25-734 Kielce - ul. Jagiellońska 68, nr tel. : ...

Czytaj więcej »

Aktualności

29.04.2020
Nowy nabór wniosków o dofinansowanie części kosztów...

Powiatowy Urząd Pracy w Kielcach informuje, iż od dnia 29.04.2020 r. do dnia 12.05.2020 r. rozpoczyna

Na skróty

- > Informacje o urzędzie
- > Kierownictwo

2. Następnie na pasku nawigacyjnym najedźmy kursorem myszy na opcję Dla pracodawców i przedsiębiorców.

Unia Europejska URZĄD PRACY

powroty.gov.pl 19524 Zielona Linia Infolinia Urzędu Pracy Kontakt Biuletyn Informacji Publicznej

Powiatowy Urząd Pracy w Kielcach

Tarcza Antykryzysowa

Wpisz szukaną frazę Szukaj

Dla bezrobotnych i poszukujących pracy Dla pracodawców i przedsiębiorców Rynek pracy Oferty pracy w powiecie Kalendarz targów, giełd i szkoleń Urząd

Powiatowy Urząd Pracy w Kielcach

Ważne Komunikaty

23.04.2020
Komunikat dotyczący...

W związku z licznymi błędami w formularzach wnioskowych o otrzymanie...
o miejsca składania wniosków o otrzymanie pomocy finansowej w ramach tarczy
organizacje pozarządowe zainteresowane otrzymaniem pomocy finansowej w ramach w/w tarczy

Czytaj więcej »

Aktualności

Na skróty

- Tarcza antykryzysowa COVID-19
- Pomoc w poszukiwaniu kandydatów do pracy
- Podnoszenie kompetencji i kwalifikacji pracowników i kandydatów do pracy
- Wsparcie tworzenia miejsc pracy
- Obowiązki pracodawcy
- Zatrudnianie niepełnosprawnych
- Zatrudnianie cudzoziemców
- Pożyczka na utworzenie stanowiska pracy dla bezrobotnego, w tym bezrobotnego skierowanego przez powiatowy urząd pracy
- Fundusz Pożyczkowy Województwa Świętokrzyskiego
- Świętokrzyskiego

3. Z listy wybieramy pozycję Tarcza antykryzysowa COVID-19.

The screenshot shows the homepage of the Powiatowy Urząd Pracy w Kielcach. At the top, there are logos for the European Union, the Urząd Pracy, and various service icons like 'powroty.gov.pl', '1924 Złoty Linia', 'Infolinia Urzędu Pracy', 'kontakt', and 'Biuletyn Informacji Publicznej'. The main header includes the Powiatowy Urząd Pracy logo and a search bar. Below the header, there are several navigation buttons: 'Dla bezrobotnych i poszukujących pracy', 'Dla pracodawców i przedsiębiorców', 'Rynek pracy', 'Oferty pracy w powiecie', 'Kalendarz targów, giełd i szkoleń', and 'Urząd'. A red arrow points to the 'Dla pracodawców i przedsiębiorców' button, which has a dropdown menu open. The menu item 'Tarcza antykryzysowa COVID-19' is highlighted with a red box. Other menu items include 'Pomoc w poszukiwaniu kandydatów do pracy', 'Podnoszenie kompetencji i kwalifikacji pracowników i kandydatów do pracy', 'Wsparcie tworzenia miejsc pracy', 'Obowiązki pracodawcy', 'Zatrudnianie niepełnosprawnych', 'Zatrudnianie cudzoziemców', and 'Pożyczka na utworzenie stanowiska pracy dla bezrobotnego, w tym bezrobotnego skierowanego przez powiatowy urząd pracy'. Below the menu, there are sections for 'Ważne Komunikaty' and 'Aktualności'.

4. Po wybraniu opcji Tarcza antykryzysowa COVID-19 pojawi się artykuł z formami wsparcia realizowanymi w ramach Tarczy antykryzysowej. Należy tutaj wybrać Niskooprocentowana pożyczka z Funduszu Pracy dla mikroprzedsiębiorców.

The screenshot shows the article 'Tarcza antykryzysowa COVID-19' on the Powiatowy Urząd Pracy w Kielcach website. The article is authored by the Department of Informatics and was published on 31.03.2020. The article content includes information about support services offered by the Regional Employment Offices (Wojewódzkie Urzędy Pracy) and the County Employment Offices (Powiatowe Urzędy Pracy). A red arrow points to the 'Niskooprocentowana pożyczka z Funduszu Pracy dla mikroprzedsiębiorców' option in the list of services. The list of services includes: 'Wsparcie dla przedsiębiorców na ochronę miejsc pracy ze środków Funduszu Gwarantowanych Świadczeń Pracowniczych', 'Niskooprocentowana pożyczka z Funduszu Pracy dla mikroprzedsiębiorców', 'Dofinansowanie części kosztów prowadzenia działalności gospodarczej dla przedsiębiorców samozatrudnionych', 'Dofinansowanie części kosztów wynagrodzeń pracowników dla mikroprzedsiębiorców, małych i średnich przedsiębiorców', 'Dofinansowanie części kosztów wynagrodzeń pracowników dla organizacji pozarządowych', 'Dane kontaktowe do pracowników PUP i WUP udzielających informacji o wsparciu', 'Pomoc w poszukiwaniu kandydatów do pracy', and 'Podnoszenie kompetencji i kwalifikacji pracowników i kandydatów do pracy'.

5. Po kliknięciu powyższej opcji otworzy się artykuł z informacjami o niskooprocentowanej pożyczce. Należy przejść na koniec artykułu i pobrać na komputer załączniki w formacie docx oraz xls. Następnie należy wypełnić załączniki w formie elektronicznej i zapisać.

Podstawa prawna


- Ustawa z dnia 6 marca 2018 r. Prawo przedsiębiorców
- Ustawa z dnia 2 marca 2020 r. o szczególnych rozwiązaniach związanych z zapobieganiem, przeciwdziałaniem i zwalczaniem COVID-19, innych chorób zakaźnych oraz wywołanych nimi sytuacji kryzysowych, Art. 15zzd

Załączniki

- 15zzd_umowa_pożyczki_z_zal_2_v4_30.04.2020.pdf (pdf, 213 KB)
- 15zzd_wniosek_pożyczka_v4_30.04.2020.pdf (pdf, 190 KB)
- 15zzd_wniosek_pożyczka_v4_30.04.2020.docx (docx, 34 KB)
- 15zzd_zalacznik_nr_1_do_wniosku_pożyczka_v1_09.04.2020.xls (xls, 41 KB)
- 15zzd_instrukcja_pożyczka_v4_30.04.2020.pdf (pdf, 182 KB)
- 15zzd_zasady_udzielania_pożyczka_v4_30.04.2020.pdf (pdf, 210 KB)
- 15zzd_pożyczka_instrukcja_wypelniania_wniosku_na_praca_gov_pl_v3_28.04.2020.pdf (pdf, 1,56 MB)

6. Następnie przechodzimy na portal *praca.gov.pl*

Wybierz urząd >

 **praca.gov.pl**
Usługi elektroniczne
Publicznych Służb Zatrudnienia

AA AA

[Logowanie](#) [Rejestracja konta](#) [Pomoc](#) [Faq](#)

Jesteś niezalogowany

Usługi elektroniczne Urzędów Pracy ?



ZAREJESTRUJ

Rejestracja/wyrejestrowanie osoby bezrobotnej lub poszukującej pracy



DODAJ OFERTĘ

Zgłoszenie oferty pracy, stażu i praktyk



Tarcza antykryzysowa



Zatrudnianie cudzoziemców



Wnioski dotyczące rejestrów KRAZ, WPZ, RIS, RPA EURES



Wnioski o usługi i świadczenia z urzędu

7. Na górze strony wybieramy Logowanie.

Wybierz urząd >

 Usługi elektroniczne Publicznych Służb Zatrudnienia

AA AA

Logowanie Rejestracja konta Pomoc Faq


Jesteś niezalogowany

Usługi elektroniczne Urzędów Pracy

 Rejestracja/wyrejestrowanie osoby bezrobotnej lub poszukującej pracy	 Zgłoszenie oferty pracy, stażu i praktyk	 Tarcza antykryzysowa
 Zatrudnianie cudzoziemców	 Wnioski dotyczące rejestrów KRAZ, WPZ, RIS, RPA EURES	 Wnioski o usługi i świadczenia z urzędu

8. Następnie klikamy na Logowanie przez login.gov.pl.

Wybierz urząd >




 Usługi elektroniczne Publicznych Służb Zatrudnienia

AA AA

Logowanie Rejestracja konta Pomoc Faq

Jesteś niezalogowany

Wybór metody logowania

 Logowanie kwalifikowanym podpisem elektronicznym Wybrana metoda logowania wymaga wykorzystania Twojego certyfikatu kwalifikowanego. Przygotuj kartę oraz podłącz czytnik kart kryptograficznych do komputera.	 Logowanie przez login.gov.pl Przygotuj login (identyfikator), hasło lub certyfikat dla wybranego Dostawcy Tożsamości. Wybór opcji przekieruje cię na stronę login.gov.pl	 Logowanie przy użyciu loginu i hasła Jeżeli nie posiadasz żadnego z elementów pozwalających na zweryfikowanie konta, zaloguj się podając login i hasło.
---	---	---

9. Po kliknięciu na wyżej wymienioną opcję pojawi się wybór sposobu logowania –wybieramy Profil Zaufany.



Login

eID - select country: Polska (Poland)

Wybierz sposób logowania

Bezpieczny i darmowy dostęp do usług publicznych

Profil Zaufany

Bezpłatne narzędzie, dzięki któremu załatwisz sprawy urzędowe online.

e-dowód

Dowód osobisty z warstwą elektroniczną. Zalogujesz się za pomocą czytnika.

10. Logujemy się do Profilu Zaufanego adresem email lub przy pomocy banku/innego dostawcy.



Login

Profil Zaufany

Zaloguj się za pomocą nazwy użytkownika lub adresu e-mail

Nazwa użytkownika lub adres e-mail

Wpisz nazwę użytkownika lub adres e-mail

[Nie pamiętam nazwy użytkownika](#)

Hasło

Wpisz hasło

[Nie pamiętam hasła](#)

ZALOGUJ SIĘ

Nie masz Profilu Zaufanego?

Twój bank lub dostawca nie udostępnia logowania?

ZAŁÓŻ PROFIL

LUB

Zaloguj się przy pomocy banku lub innego dostawcy

11. Po zalogowaniu Profilem Zaufanym, na portalu *praca.gov.pl* z menu Usługi elektroniczne Urzędów Pracy wybieramy Wnioski o usługi i świadczenia z urzędu.



12. Następnie wybieramy opcję Pismo do urzędu (PSZ-PU).



13. **Otworzy się formularz pisma do urzędu. Jako adresat wniosku wybieramy Powiatowy Urząd Pracy w Kielcach, jeśli przedsiębiorstwo ma siedzibę na terenie powiatu kieleckiego.**

Pismo do urzędu - Wybór adresata ?

PSZ-PU Wybór adresata Edycja formularza Załączniki Weryfikacja konta Wysłanie wniosku Podsumowanie

W przypadku składania wniosku opatrzonego kwalifikowanym podpisem elektronicznym weryfikowanym przy pomocy ważnego kwalifikowanego certyfikatu w wersji przeglądarki Firefox wymagana jest instalacja dedykowanego rozszerzenia **Podpis elektroniczny Szafrir SDK** oraz dodatkowej aplikacji **Szafrir Host** udostępniającej funkcje podpisu elektronicznego.

[Instalacja rozszerzenia Szafrir SDK](#)
[Pobierz instalator Szafrir Host dla systemu Windows w wersji 64 bitowej](#)
[Pobierz instalator Szafrir Host dla systemu Windows w wersji 32 bitowej](#)

Po zainstalowaniu rozszerzenia Szafrir SDK oraz aplikacji Szafrir Host należy przełączyć bieżącą stronę. Jeżeli rozszerzenie oraz aplikacja zostały prawidłowo zainstalowane i mimo to nadal pojawia się niniejszy komunikat, należy sprawdzić czy w przeglądarce włączone jest rozszerzenie Szafrir SDK oraz czy na komputerze zainstalowane jest środowisko uruchomieniowe Java JRE. Środowisko Java JRE można pobrać i zainstalować z lokalizacji [Java JRE](#).

[Więcej informacji na temat podpisu elektronicznego znajdziesz tutaj](#)

Regulamin

Przed rozpoczęciem składania wniosku należy zapoznać się z regulaminem korzystania z www.praca.gov.pl. Przejście do kolejnego kroku oznacza akceptację regulaminu.

Wybór placówki PUP

Należy wybrać urząd pracy, do którego zostanie złożony wniosek. Brak urzędu pracy może być spowodowany tym, że wniosek nie jest obsługiwany elektronicznie w danym urzędzie.

Adresat wniosku

Powiatowy Urząd Pracy w Kielcach

Złożenie wniosku do wybranego urzędu wymaga podpisania go kwalifikowanym podpisem elektronicznym lub podpisem potwierdzonym profilem zaufanym ePUAP (pobierz instrukcję jak założyć profil zaufany)

14. **Po przejściu do edycji wniosku uzupełniamy wszystkie wymagane pola.**

PSZ-PU Wybór adresata Edycja formularza Załączniki Weryfikacja konta Wysłanie wniosku Podsumowanie

Data sporządzenia: Miejscowość: *

Powiatowy Urząd Pracy w Kielcach

PISMO DO URZĘDU PRACY

1. DANE IDENTYFIKACYJNE WNIOSKODAWCY

Imię: *
Nazwisko: *
PESEL: *

2. DANE ADRESOWE WNIOSKODAWCY

Rodzaj adresu: *
Na okres do:

Kod pocztowy: Poczta:

Województwo: Powiat:

Gmina: Miejscowość:

Ulica: Nr domu: Nr lokalu:

Telefon: Adres e-mail:

15. W punkcie 3 – Dane sprawy, w polach rodzaj sprawy i opis sprawy wpisujemy **Uzupełnienie wniosku o pożyczkę.**

3. DANE SPRAWY

Rodzaj sprawy:
Uzupełnienie wniosku o pożyczkę *

Opis sprawy:
Uzupełnienie wniosku o pożyczkę |


Wstecz Wydruk Dalej

16. W następnym kroku uzupełniamy formularz o wypełnione załączniki pochodzące ze strony kielce.praca.gov.pl z artykułu Niskooprocentowana pożyczka z Funduszu Pracy dla mikroprzedsiębiorców.

Pismo do urzędu - Załączniki ?

PSZ-PU Wybór adresata Edycja formularza **Załączniki** Weryfikacja konta Wysłanie wniosku Podsumowanie

Załączniki

 W tym miejscu do składanego wniosku można dołączyć załączniki.

Nie dodano załączników.

Maksymalny rozmiar załącznika: 1.00 MB
Dopuszczalny rozmiar dokumentu z załącznikami: 24.00 MB
Aktualny rozmiar dokumentu wraz z załącznikami: 0.00 MB

Przerwij wprowadzanie danych Dodaj załącznik Wstecz Dalej


17. W następnym kroku wybieramy sposób, w jaki urząd ma się skontaktować w sprawie wniosku/pisma (1) a następnie podpisujemy wniosek profilem zaufanym i wysyłamy (2).

Pismo do urzędu - Wystanie wniosku ?


PSZ-PU Wybór adresata Edycja formularza Załączniki **Wystanie wniosku** Podsumowanie

Wystanie wniosku


W jaki sposób chcesz, aby urząd skontaktował się z Tobą (w sprawie danego wniosku/pisma):

konto w praca.gov.pl  (1)

kontakt listowny


 *Wniosek można złożyć w następujących trybach:*

1. Z użyciem kwalifikowanego podpisu elektronicznego lub podpisu potwierdzonego profilem zaufanym.



Podpisz wniosek kwalifikowanym podpisem elektronicznym i wyślij

Nastąpi podpisanie wypełnionego wniosku kwalifikowanym podpisem elektronicznym i przekazanie go do adresata.



Podpisz wniosek profilem zaufanym i wyślij ↗ (2)

Nastąpi podpisanie wypełnionego wniosku profilem zaufanym i przekazanie go do adresata. Wybór opcji przekieruje Cię na stronę pz.gov.pl


18. Po wysłaniu formularza pojawia się okno podsumowania. Można podejrzeć wypełniony formularz, zapisać go do pliku PDF lub powrócić do strony głównej portalu *praca.gov.pl*.

Pismo do urzędu - Podsumowanie ?

PSZ-PU Wybór adresata Edycja formularza Załączniki Wystanie wniosku **Podsumowanie**


Podsumowanie

Dokument został wysłany. Aby kontynuować, wybierz jedną z poniższych opcji.




Podgląd

Podgląd wypełnionego formularza



Zapisz

Zapisz wypełnionego formularza do formatu PDF



Zakończ

Powrót do panelu ogólnego